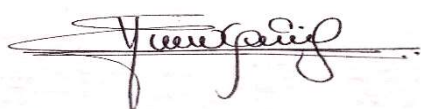


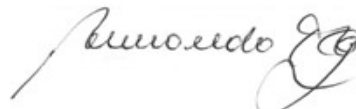
ESTADO SITUACION FINANCIERA
IPS SAN MARCOS DE LEON NORTE S.A.S
NIT 900.539.500-0
CON CORTE A DICIEMBRE 31 DE 2022 EN PESOS

	ENE - DIC. 2022.	A. VERTICAL	ENE - DIC. 2021.	A. VERTICAL	A. HORIZ.
ACTIVOS	2.945.177.453,37	100,00%	1.860.971.390,32	100,00%	58,26%
Efectivo y Equivalentes	3.417.531,06	0,12%	32.439.220,99	1,74%	-89,46%
Cuentas por cobrar	1.813.534.845,00	61,58%	1.270.244.073,33	68,26%	42,77%
Propiedad Planta y Equipo	482.786.261,00	16,39%	297.276.155,00	15,97%	62,40%
Inventarios	481.012.775,31	16,33%	96.585.900,00	5,19%	398,02%
Activos por impuestos corrientes	164.426.041,00	5,58%	164.426.041,00	8,84%	0,00%
PASIVOS	3.106.889.087,99	105,49%	2.049.403.479,02	110,13%	51,60%
Cuentas por pagar	2.600.262.197,54	88,29%	1.499.500.217,00	80,58%	73,41%
Obligaciones laborales	336.189.401,28	11,41%	195.927.495,61	10,53%	71,59%
Obligaciones Financieras	299.510.861,00	10,17%	375.995.464,40	20,20%	-20,34%
pasivos no financieros	1.751.100,00	0,06%	1.751.100,00	0,09%	0,00%
Pasivos por impuestos	(130.824.471,83)	-4,44%	(23.770.797,99)	-1,28%	450,36%
PATRIMONIO	(161.711.584,57)	-5,49%	(188.432.089,00)	-10,13%	-14,18%
Capital Suscrito y pagado	600.000.000,00	20,37%	697.563.391,00	37,48%	-13,99%
Reserva Legal	56.358.655,00	1,91%	-	0,00%	
Resultado ejercicio actual	106.345.277,95	3,61%	(124.510.326,00)	-6,69%	-185,41%
Resultado ejercicios anteriores	(924.415.517,52)	-31,39%	(761.485.154,00)	-40,92%	21,40%
PASIVO + PATRIMONIO	2.945.177.503,42	100,00%	1.860.971.390,02	100,00%	58,26%



YUDY EUGENIA GALLEGO IBARRA


Representante Legal



ARMANDO A. DURANGO GUARIN

Revisor Fiscal

TP 68203-T



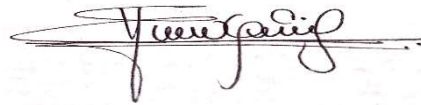
MARLENY ARBOLEDA GIRALDO

Contador Publico


TP 27603-T

ESTADO DE RESULTADOS
IPS SAN MARCOS DE LEON NORTE S.A.S
NIT 900.539.500-0
CON CORTE A DICIEMBRE 31 DE 2022 EN PESOS


	ENE - DIC. 2022.	A. VERTICAL	ENE - DIC. 2021.	A. VERTICAL	A. HORIZ.
Ingresos netos	5.902.878.108,00	100,00%	4.864.592.099,56	100,00%	21,34%
Servicios Medicos	5.902.878.108,00	100,00% #	4.864.592.099,56	100,00%	
Costos de los Servicios Medicos	(4.101.720.309,46)	-69,49%	(3.790.835.568,36)	-77,93%	8,20%
Utilidad bruta	1.801.157.798,54	30,51%	1.073.756.531,20	22,07%	67,74%
Gastos	895.971.911,23	15,18%	738.375.000,00	15,18%	21,34%
Adminstracion/Ventas	683.476.997,68	11,58%	460.126.065,00	9,46%	48,54%
	1.579.448.908,91				
Utilidad Operacional	221.708.889,63	3,76%	(124.744.533,80)	-2,56%	-277,73%
Ingresos no operacionales	276.010,86	0,00%	234.078,64	0,00%	17,91%
Gastos financieros y extraordinarios	(115.639.672,54)	-1,96%	-	0,00%	
Resultado neto	106.345.227,95	1,80%	(124.510.455,16)	-2,56%	-185,41%



YUDY EUGENIA GALLEGO IBARRA
Representante Legal



ARMANDO A. DURANGO GUARIN
Revisor Fiscal
TP 68203-T



MARLENY ARBOLEDA GIRALDO
Contador Publico
TP 27603-T